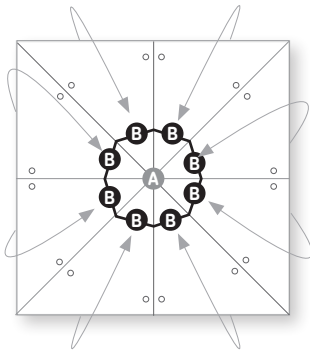


DE KUNST VAN HET VOUWEN
IN 5 STAPPEN EEN HENDRIK' DESIGN VAAS

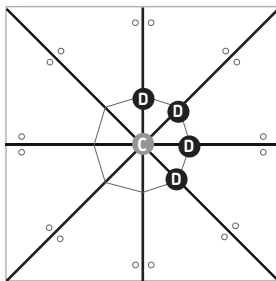
KIJK OP WWW.HENDRIK.NU VOOR DE INSTRUCTIEFILM

STRIKVAAS

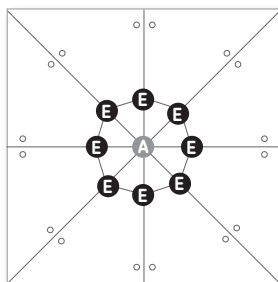


1 HOUD HET VOUWVEL VLAK OP TAFEL EN LEG KANT **A** NAAR BOVEN (DE BINNENKANT VAN DE VAAS). VOUW VANUIT DE BUITENZIJDEN VAN DE VAAS, OP DE STIPPELLIJNEN, DE BODEMRANDEN (**B**) (8X).

2 KEER HET VEL OM (KANT **C** NAAR BOVEN, DE BUITENZIJDEN VAN DE VAAS). MAAK VOUWLIJNEN (**D**) OVER DE HORIZONTALE LIJN (1X), VERTICALE LIJN (1X) EN DIAGONALE LIJNEN (2X) DOOR DEZE DUBBEL TE VOUWEN.



3 KEER HET VEL OM (**A** NAAR BOVEN) EN DRUK DE KRUISPUNTEN BIJ DE BODEMRANDEN (**E**), OP 8 PLAATSEN NAAR BENEDEN, ZODAT DE VAAS ZICHZELF VORMT.

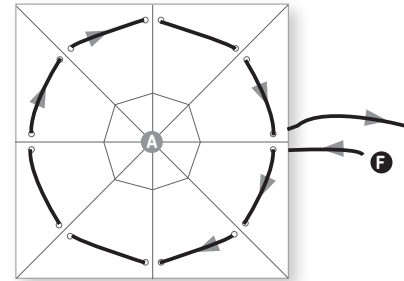


TIPS

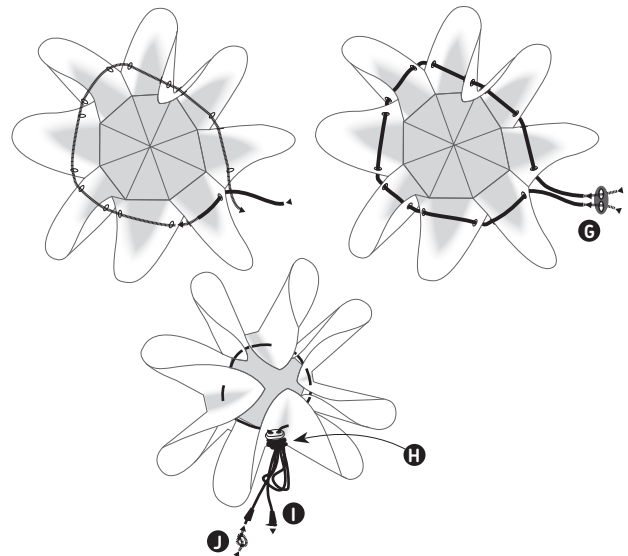
- LEES BIJ ELKE STAP NAUWKEURIG DE INSTRUCTIE VOORDAT JE START MET VOUWEN. BEKIJK EVENTUEEL OOK DE INSTRUCTIEFILM OP WWW.HENDRIK.NU
- MAAK SCHERPE VOUWEN MET JE VINGERS. VOUW NIET MET HARDE VOORWERPEN, DE VAAS KAN HIERDOOR GAAN LEKKEN.
- VOUW DE VAAS OP EEN VLAKKE TAFEL.

HET MATERIAAL VOOR DEZE VAAS IS VOLLEDIG RECYCLEBAAR. HET HOORT NIET TUSSEN HET PAPIERAFVAL, MAAR IN DE CONTAINER VOOR PLASTIC.

©HENDRIK.NU

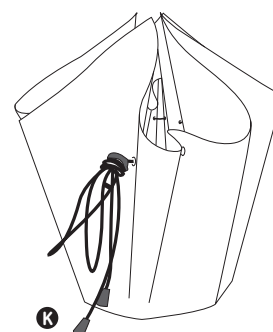


4 NEEM HET KOORD. RIJG HET KOORD DOOR DE GATEN VAN DE VAAS. BEGIN HIERMEE AAN DE BUITENKANT VAN DE VAAS (**F**). WANNEER JE HELEMAAL ROND BENT, RIJG JE DE KOORDSLUITING AAN DE BEIDE UITEINDES VAN HET KOORD EN TREK JE DE SLUITING AAN (**G**). HOE STRAKKER JE DE KOORDSLUITING AANTREKT, HOE SMALLER DE VAAS ZICH VORMT. WANNEER DE VAAS DE GEWENSTE VORM HEEFT LEG JE EEN EXTRA STRIK IN HET KOORD (ACHTER DE KOORDSLUITING (**H**)).



5 RIJG AAN BEIDE UITEINDES VAN HET KOORD EEN KOORDDOP (**I**). LEG EEN KNOOPJE AAN HET EINDE VAN HET KOORD (OF OP DE HOOGTE WAAR JE HET KOORD WIL AFKNIPPEN) EN KNIP HET OVERIGE STUKJE KOORD KORT AF (**J**). SCHUIF DE KOORDDOP OVER HET KNOOPJE (**K**).

MODELEER DE VAAS AAN DE BODEMRANDEN EN AAN DE BOVENZIJDEN (DE RUIMTES RONDOM HET KOORD). ALS LAATSTE, CONTROLEER OF HET KOORD GOED VASTZIT VOORDAT JE DE VAAS VULT MET WATER.



INHOUD VERPAKKING

- 1 VOUWVAAS
- 1 KOORD (150CM)
- 1 KOORDSLUITING
- 2 KOORDDOPPEN
- 1 VOUWINSTRUCTIE